








SACHTEXTE KNACKEN	1 VOR DEM LESEN	2 GROBER ÜBERBLICK	3 LESEN IN RUHE
<p>Name: _____</p>	<p>Verschaffe dir Ruhe und Konzentration</p>  <p>Schalte Störquellen aus, halte Hilfsmittel bereit, mache dich innerlich bereit zur Stillarbeit.</p>	<p>Scanne den Text nach ersten Hilfen zum groben Verständnis:</p>  <p>Überschriften Bilder Hervorgehobenes Äußere Ordnung Aufgabenstellung</p> <p>Welches Vorwissen nutzt dir?</p>	<p>Lies den <u>Text</u></p> <ul style="list-style-type: none"> <li>• langsam</li> <li>• nie ohne Marker und Stifte</li> <li>• ohne Ablenkung</li> <li>• nur für dich</li> </ul> 
0	0	0	0

4 SCHLÜSSEL- BEGRIFFE	5 PROBLEME KLÄREN	6 ZWEITES LESEN VOR SICHERUNG	7 AUFGABEN BEARBEITEN
 <p>Unterstreiche für das Thema wichtige Schlüsselwörter oder -sätze. Stelle Zusammenhänge her und mache vielleicht Notizen am Rand.</p>	<p>Schlage unbekannte Wörter nach</p>  <p>Überdenke unklare Zusammenhänge. Hilfen: blicke zurück auf Schritt 2 oder frage jemanden, gehe zurück zu etwas, was du schon verstanden hast.</p>	 <p>Ergänze bisher Fehlendes oder Unklares.</p> <p>Wenn du „nur“ den Textinhalt verstanden haben sollst, fasse ihn mit eigenen Worten zusammen oder erstelle ein Schaubild dazu oder schreibe Stichwörter heraus.</p>	<p>Lies die Aufgabe nochmals: was genau sollt du tun?</p> <p>Bist du auf die Schlüsselwörter der Aufgabenstellung eingegangen?</p> <p>Schreibe </p> <p><b>Super, geschafft!</b></p>
0	0	0	0